

Протокол заседания ВК

На 29 листах

Содержание

| | | |
|-----------|---|-----------|
| 1 | Общая информация | 3 |
| 2 | Описание формы "Протокол заседания ВК" | 4 |
| 3 | Раздел "Общие данные" | 7 |
| 4 | Раздел "Пациент" | 8 |
| 5 | Раздел "Причина обращения и диагноза" | 9 |
| 6 | Раздел "Экспертиза" | 11 |
| 7 | Раздел "Нетрудоспособность" | 12 |
| 8 | Раздел "Медико-социальная экспертиза" | 14 |
| 9 | Раздел "Стандарты, дефекты, результаты, заключения" | 19 |
| 10 | Раздел "Состав экспертов" | 22 |
| 11 | Контроль при сохранении протокола заседания ВК | 25 |
| 12 | Кнопки управления формой | 26 |
| | 12.1 Уведомления об изменении протокола ВК | 27 |
| | 12.2 Уведомления о необходимости подписания направления на МСЭ..... | 27 |
| | 12.3 Уведомление о справке об отказе в направлении на МСЭ..... | 27 |
| 13 | Подписание протокола ВК | 29 |

1 Общая информация

Форма предназначена для ввода протокола заседания врачебной комиссии. Форма доступна для редактирования только в АРМ врача ВК. После сохранения протокол ВК становится доступным для просмотра в ЭМК пациента.

Алгоритм работы с формой:

- выберите направление на ВК, по которому все члены комиссии добавили решение, и нажмите кнопку "Протокол ВК - Создать по итогам голосования" на панели управления списком.
- отобразится форма "Протокол заседания ВК" в режиме добавления;

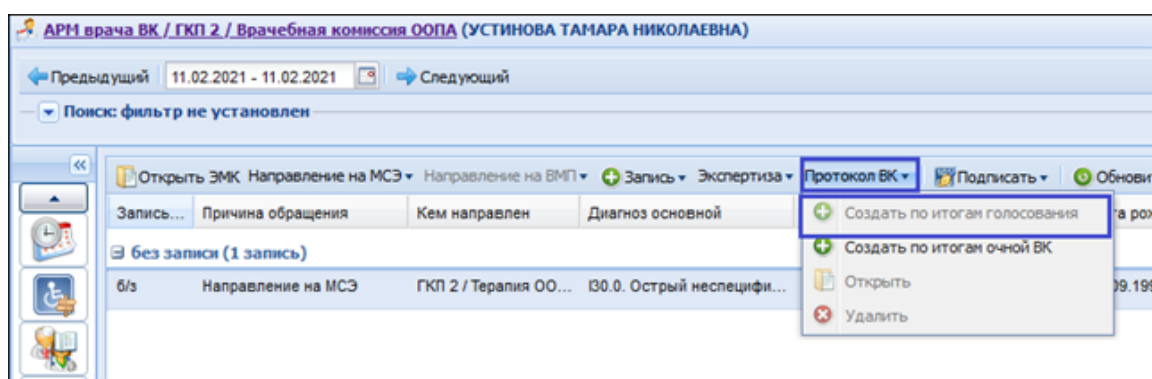


Рисунок 1 – Протокол заседания ВК

- заполните поля формы;
- нажмите кнопку "Сохранить". Протокол ВК будет сохранен в системе. В списке главной формы АРМ врача ВК для данного направления на ВК будет заполнено поле "Дата экспертизы".
- при двойном клике на Направление на ВК в случае, если по данному направлению уже создан Протокол ВК, отобразится форма Протокола ВК в режиме редактирования.
- при нажатии функциональных кнопок меню "Протокол ВК" на панели управления АРМ врача ВК отобразится форма Протокола ВК в режиме редактирования.

2 Описание формы "Протокол заседания ВК"

The screenshot shows a web application window titled "Протокол заседания ВК: Редактирование". The form is divided into several sections:

- Header:** "ФАМИЛИЯ ИМЯ ОТЧЕСТВО, 04.12.1955" with a dropdown arrow.
- Protocol Number:** "Протокол заседания ВК номер: 756765495" with a search icon and a "+" button.
- Общие данные (General Data):** "Дата экспертизы: 03.12.2018" with a calendar icon and a "Зарезервировано" checkbox. Below it is a dropdown for "Врач, направивший на ВК".
- Пациент (Patient):** "Номер КВС(ТАП): 10695" with a search icon. "Статус пациента: Инвалид по общему заболеванию 1 группы, Не" with a dropdown. "Профессия пациента:" with an empty text field.
- Причина обращения и диагноза (Reason for referral and diagnosis):** "Причина обращения: Направление на МСЭ" with a dropdown. "Код основного заболевания по МКБ: I30.0 Острый неспецифический идиопатический перикардит" with a search icon. "Основное заболевание: Острый неспецифический идиопатический перикардит". "Сопутствующие заболевания: Введите код диагноза..." with a search icon and a "Добавить" link. "Осложнения основного заболевания: Введите код диагноза..." with a search icon, a "Удалить" link, and a "Добавить" link.
- Экспертиза (Expertise):** A section with a dropdown arrow.
- Нетрудоспособность (Disability):** A section with a dropdown arrow.
- Медико-социальная экспертиза (Medical and social expertise):** A section with a dropdown arrow.
- Стандарты, дефекты, результаты, заключения (Standards, defects, results, conclusions):** "Использовались стандарты: 0. Нет" with a dropdown and a "Подробности:" text box. "Дефекты, нарушения и ошибки: 0. Нет" with a dropdown and a "Подробности:" text box. "Достижение результата или исхода: 1. Да" with a dropdown and a green highlighted "Подробности:" text box. "Заключ. экспертов, рекомендации:" with an empty text box. "Решение ВК:" with a "Выбор шаблона решения ВК" button and a large empty text area.


At the bottom, there are buttons for "Сохранить", "Печать", "Направление на МСЭ", "Помощь", and "Отмена".

Рисунок 2 – Протокол заседания ВК

Поля формы:

- "Протокол заседания ВК номер" – номер протокола. Если форма открыта в режиме добавления, то поле по умолчанию пустое. Если форма открыта в режиме редактирования/просмотра, то в поле указан номер протокола заседания ВК.
- Кнопка "+" (+) – генерация нового номера. Кнопка активна, если выбран активный нумератор. При открытии формы в режиме добавления, если

определился нумератор, то его наименование устанавливается в поле "Протокол заседания ВК номер", в этом случае поле недоступно для редактирования. Если определилось несколько нумераторов, то устанавливается первый или выбранный в рамках текущей сессии.

- Кнопка "Выбор нумератора" () – активна, если при открытии формы доступно более одного активного нумератора. При первом открытии формы устанавливается первый по списку нумератор, далее выбранный пользователем. Выбранный нумератор сохраняется в течение работы пользователя с формой, т.е. при следующих (в течение сессии) открытиях формы подставляется нумератор, выбранный пользователем.

Разделы формы:

- "Информация о пациенте";
- "Общие данные";
- "Пациент";
- "Причина обращения и диагноза";
- "Экспертиза";
- "Нетрудоспособность";
- "Медико-социальная экспертиза";
- "Паллиативная медицинская помощь";
- "Стандарты, дефекты, результаты, заключения";
- "Состав экспертов".

Кнопки формы:

- "Сохранить" – кнопка для сохранения протокола ВК. При нажатии кнопки происходит сохранение экспертов ВК. При нажатии кнопки происходит также сохранение экспертов ВК, если они были перенесены из другого протокола ВК.
- "Печать" – кнопка для печати протокола. При нажатии кнопки происходит проверка заполнения обязательных полей протокола ВК;
 - Если все обязательные поля формы "Протокол заседания ВК" заполнены, то осуществляется сохранение протокола ВК, на новой вкладке отображается печатная форма "Протокол ВК".
 - Если заполнены не все обязательные поля формы "Протокол заседания ВК", то отображается сообщение об ошибке "Не все обязательные поля заполнены!".

Сохранение протокола ВК и открытие печатной формы "Протокол ВК" не производится.

- "Направление на МСЭ" – при нажатии кнопки отображается направление на МСЭ, связанное с направлением на ВК, в режиме редактирования. Кнопка доступна, если для направления на ВК существует связанное направление на МСЭ;
- "Помощь" – кнопка для вызова справки;
- "Отмена" – кнопка для выхода из формы без сохранения изменений.

3 Раздел "Общие данные"

- "Дата экспертизы" – дата проведения экспертизы, по умолчанию - текущая дата. Обязательное поле. При создании протокола по направлению на ВК, связанного с существующим направлением на МСЭ, значение по умолчанию равно значению поля "Дата выдачи" направления на МСЭ. Если дата экспертизы больше даты выдачи направления на МСЭ, то при попытке сохранения протокола заседания ВК выводится ошибка: "Дата экспертизы не может быть больше даты выдачи направления ВК";
- Флаг "Зарезервировано" – при установке флага поля формы "Статус пациента", "Хар-ка случая экспертизы", "Предмет экспертизы" становятся необязательными для заполнения. Флаг устанавливается для резервирования даты проведения ВК и последующего заполнения протокола. Флаг по умолчанию снят;
- "Врач, направивший на ВК" – значение выбирается из выпадающего списка. Необязательное поле. Если протокол создается по направлению на ВК, то значение по умолчанию равно значению соответствующего поля из направления на ВК;
- "Очное заседание ВК" – флаг, недоступен для редактирования. Установлен, если Протокол ВК создан при нажатии кнопки "Создать по итогам очной ВК".

4 Раздел "Пациент"

- "Номер КВС(ТАП)" – выбирается номер ТАП или КВС пациента. Для выбора учётного документа нажмите кнопку поиска рядом с полем. Отобразится форма выбора ТАП/КВС. Необязательное поле. По умолчанию пустое.

| Тип | Номер ТАП/КВС | Фамилия | Имя | Отчество | Дата рождения | Дата начала л... | Дата окончани... | ЛПУ |
|-----|---------------|---------|-----|----------|---------------|------------------|------------------|------|
| ТАП | 13 | ТЕСТ | ДИЯ | НИК | 21.01.1979 | 31.10.2013 | 31.10.2013 | ЛПУ |
| КВС | 40 | ТЕСТ | ДИЯ | НИК | 21.01.1979 | 19.03.2014 | | ГБУЗ |

Рисунок 3 – Выбор ТАП/КВС

- Выберите значение в списке и нажмите кнопку "Выбрать".
- "Статус пациента" – социальный статус пациента. Выбирается значение из выпадающего справочника. Может быть выбрано несколько значений. Обязательное поле. По умолчанию - пустое. Если в поле "Социальный статус" на форме "Человек" установлено значение, и для этого значения в таблице связи статусов есть действующая на дату экспертизы связь (с учетом региона), то в поле устанавливается значение в соответствии с таблицей связи.
- "Профессия пациента" – поле ввода. Обязательное для заполнения, если в списке "Статус пациента" выделено значение - "Работающий пациент трудоспособного возраста". По умолчанию - пустое.

5 Раздел "Причина обращения и диагностики"

- "Причина обращения" – обязательное поле, выбирается значение из справочника "Справочник перечня причин обращения больного за документацией". Заполняется по умолчанию при создании протокола ВК для направления на ВК: значение по умолчанию – причина из направления на ВК;
- "Код основного заболевания по МКБ" – поле ввода диагноза в МКБ-10. Обязательное поле. Значение по умолчанию:
 - Если протокол создается по направлению на ВК, имеющему связанное направление на МСЭ, то значение по умолчанию соответствует значению одноименного поля направления на МСЭ.
 - Если такого протокола нет, значение по умолчанию пустое.
- "Основное заболевание" – поля ввода диагноза МКБ-10. Обязательное поле.
 - Если протокол создается по направлению на ВК, имеющему связанное направление на МСЭ, то значение по умолчанию соответствует значению одноименного поля направления на МСЭ.
 - Если такого протокола нет, значение по умолчанию пустое.
- "Сопутствующие заболевания" – группа полей для ввода. Запись сопутствующего диагноза включает в себя:
 - Поле ввода диагноза в МКБ-10.
 - Поле ввода текстового описания сопутствующего диагноза. Поле доступно, если указан сопутствующий диагноз в МКБ-10. Для ввода доступно до 100 символов.
 - Если имеется родительский протокол заседания ВК, то группа полей и их значения по умолчанию равны значениям одноименной группы полей родительского протокола заседания ВК. Если протокола заседания ВК нет, то по умолчанию доступна одна запись сопутствующего заболевания. Для добавления еще одного сопутствующего заболевания нажмите ссылку "Добавить". Если введены два или более одинаковых сопутствующих заболеваний, то при попытке сохранения направления на МСЭ отобразится сообщение: "Ввод одинаковых сопутствующих заболеваний не допускается". Для удаления введенного диагноза нажмите ссылку "Удалить":
 - Если на форме одна запись сопутствующего заболевания, то очищаются поля ввода сопутствующего диагноза и текстового описания.

- Если на форме больше одной записи сопутствующего заболевания, то поля для ввода сопутствующего диагноза и текстового описания и введенные данные удаляются.
- "Осложнение основного заболевания" – поля ввода диагноза МКБ-10.
- Если протокол создается по направлению на ВК, имеющему связанное направление на МСЭ, то значение по умолчанию равно значению одноименного поля направления на МСЭ.

Если такого протокола нет, то по умолчанию доступно одно необязательное для заполнения поле ввода диагноза МКБ-10.

- Для добавления еще одного сопутствующего заболевания нажмите ссылку "Добавить". Если введены два или более одинаковых сопутствующих заболевания, то при попытке сохранения протокола заседания ВК отобразится сообщение: "Ввод одинаковых осложнений основного заболевания не допускается". Для удаления введенного диагноза нажмите ссылку "Удалить":
 - В первом поле ввода диагноза, если указано значение, то при нажатии ссылки "Удалить" удаляется только введенное в поле значение.
 - Во втором и последующих полях ввода диагнозов при нажатии ссылки "Удалить" и введенный диагноз, и поле ввода удаляются.

Причина обращения и диагнозы

Причина обращения:

Код основного заболевания по МКБ:

Основное заболевание:

Сопутствующие заболевания: [Удалить](#)
[Добавить](#)

Осложнения основного заболевания: [Удалить](#)
[Добавить](#)

Рисунок 4 – Указание причины обращения и диагноза

6 Раздел "Экспертиза"

- "Вид экспертизы" – обязательное поле. Значение выбирается из справочника видов экспертизы. При создании протокола ВК для направления с причиной направления "Паллиативная помощь" указывается значение по умолчанию - "Паллиативная медицинская помощь";
- "Хар-ка случая экспертизы" – обязательное поле. Значение выбирается из справочника характеристик случаев экспертизы. При создании протокола ВК для направления с причиной направления "Паллиативная помощь" указывается значение по умолчанию - "Рассмотрение вопроса о наличии показаний к паллиативной медицинской помощи";
- "Предмет экспертизы" – обязательное поле. Значение выбирается из справочника наименований предмета экспертизы.

7 Раздел "Нетрудоспособность"

- "ЛВН" – номер листа временной нетрудоспособности. Необязательное поле, для выбора ЛВН нажмите кнопку поиска рядом с полем. Отобразится форма выбора ЛВН;

| Серия | Номер | Выдан | Закрыт | Порядок |
|-------|-------|-------|--------|---------|
|-------|-------|-------|--------|---------|

Рисунок 5 – Форма Выбор ЛВН

- Выберите запись, нажмите кнопку "Выбрать".
- "ЛВН (ручной ввод)" – номер листа временной нетрудоспособности. Поле ручного ввода. Используется, если данных об ЛВН нет в системе. Необязательное поле;
- "Примечание" – поле ввода текста до 100 символов. Необязательно для заполнения. Доступно для редактирования. По умолчанию – значение поля "Примечание" формы Направление на ВК;
- "Период освобождения от работы" – период освобождения от работы, из ЛВН. Необязательное поле. Значение выбирается из выпадающего списка периодов в соответствии с указанным листом временной нетрудоспособности в поле "ЛВН";
- "Период освобождения от работы (ручной ввод)" – период освобождения от работы. поле ручного ввода. Используется, если данных об ЛВН нет в системе. Необязательное поле;

- "Экспертиза временной нетрудоспособности №" – поле ввода чисел, доступно для редактирования, необязательно для заполнения, по умолчанию – пустое;
- "Срок нетрудоспособности, дней" – числовое поле ввода, заполняется автоматически в соответствии с выбранным периодом нетрудоспособности. Необязательное поле;
- "Длительность пребывания в ЛПУ, дней" – числовое поле ввода. Необязательное поле.

Примечание:

Примечание – Поля ЛВН и Период освобождения от работы обязательны для заполнения, если в поле Вид экспертизы выбрано значение "Экспертиза временной нетрудоспособности".

8 Раздел "Медико-социальная экспертиза"

Заполняется, если пациент проходил МСЭ. Раздел содержит поля:

- "Дата направления в бюро МСЭ (или др. спец. учреждения)" – недоступно для редактирования. Автоматически указывается дата выдачи направления на МСЭ после сохранения протокола ВК;
- "Дата получения заключения МСЭ (или др. спец. учреждений)";
- "Срок действия заключения";
- "Заключение МСЭ";
- "Доп. информация".

Примечания:

- а) Поля данного раздела подгружаются из связанных документов "Направление на МСЭ", "Протокол МСЭ" и не доступны для редактирования.
- б) Поля раздела заполняются автоматически, если было создано направления на МСЭ.

Раздел "Паллиативная медицинская помощь"

Данные раздела доступны для редактирования, если причина обращения "Паллиативная помощь".

Паллиативная медицинская помощь

Анкета

В паллиативной помощи: Нуждается Не нуждается

Информирован пациент о заболевании:

Наличие родственников, имеющих возможность осуществлять уход за пациентом

Ведущий синдром: Хронический болевой синдром Одышка

Отеки Слабость

Прогрессирование заболевания Тошнота

Рвота Запор

Асцит Другое

Необходимость в респираторной поддержке: Да Нет

Показания к получению специализированной, в том числе высокотехнологичной медицинской помощи: Да Нет

Объем и виды рекомендуемой специализированной, в том числе высокотехнологичной медицинской помощи:

Условия получения специализированной, в том числе высокотехнологичной медицинской помощи: Амбулаторно Стационарно

Показания к обследованию и/или получению лечения (не паллиативной медицинской помощи) в медицинских организациях, оказывающих ПМП: Есть Нет

Объем и виды рекомендуемых обследований и лечения:

Целесообразность направления в учреждения социальной защиты населения:

Необходимость обеспечения ТСП: Кресло-каталка

Стульчак

Аспиратор

Мешок Амбу

Функциональная кровать

Матрац пртивопрележневый

Вертикализатор

Откашливатель

Кислородный концентратор

Иное

Рисунок 6 – Форма Паллиативная медицинская помощь

В разделе расположены следующие компоненты:

- Анкета - гиперссылка. Условия отображения: к направлению на ВК приложена анкета. При переходе по гиперссылке, открывается форма Анкетирование в режиме чтения.
- В паллиативной помощи - группа переключателей, доступна для редактирования со значениями:
 - Нуждается;
 - Не нуждается - значение по умолчанию.

- Информирован пациент о заболевании - поле с выпадающим списком, доступно для редактирования, необязательно для заполнения, по умолчанию не заполнено. Список значений: "Да", "Нет".
- Наличие родственников, имеющих возможность осуществлять уход за пациентом - поле типа флаг, по умолчанию флаг снят, доступен для редактирования.

Раздел Сведения о родственниках, осуществляющих уход за пациентом - отображается и доступен для заполнения, если установлен флаг Наличие родственников, имеющих возможность осуществлять уход за пациентом. Предусматривается возможность ввода нескольких записей.

Раздел включает в себя следующие поля:

- Возраст - поле ввода целочисленного значения, обязательно для заполнения, по умолчанию не заполнено;
- Степень родства - поле с выпадающим списком значений из справочника "Тип родственных отношений", обязательно для заполнения, по умолчанию не заполнено;
- Телефон - поле ввода номера телефона, обязательно для заполнения, по умолчанию не заполнено.
- Ведущий синдром - группа флагов. По умолчанию флаги не установлены, обязательно должен быть установлен хотя бы один флаг из группы:
 - хронический болевой синдром;
 - одышка;
 - отеки;
 - слабость;
 - прогрессирование заболевания;
 - тошнота;
 - рвота;
 - запор;
 - асцит;
 - другое.

Блок Форма оказания паллиативной медицинской помощи - отображается, если пациент нуждается в паллиативной помощи.

- В амбулаторных условиях:
 - в кабинете паллиативной медицинской помощи;
 - в отделении выездной патронажной службы.
- В стационарных условиях:
 - в отделениях паллиативной медицинской помощи;

- в Краевом центре;
- в отделениях паллиативной медицинской помощи медицинских организаций, оказывающих специализированную, в том числе высокотехнологичную медицинскую помощь;
- в отделениях сестринского ухода.
- Необходимость в респираторной поддержке - группа переключателей, доступна для редактирования со значениями:
 - Да;
 - Нет - значение по умолчанию.
- Показания к получению специализированной, в том числе высокотехнологичной медицинской помощи - группа переключателей, доступна для редактирования со значениями:
 - Есть;
 - Нет - значение по умолчанию.
- Объем и виды рекомендуемой специализированной, в том числе высокотехнологичной медицинской помощи - поле ввода текста, доступно для редактирования, если есть показания к получению специализированной помощи, по умолчанию не заполнено.
- Условия получения специализированной, в том числе высокотехнологичной медицинской помощи - группа переключателей, доступна для редактирования, если есть показания к получению специализированной помощи, по умолчанию не заполнено. Предусмотрены значения:
 - амбулаторно;
 - стационарно - значение по умолчанию.
- Показания к обследованию и/или получению лечения (не паллиативной медицинской помощи) в медицинских организациях, оказывающих ПМСП - группа переключателей, доступна для редактирования со значениями:
 - Есть;
 - Нет - значение по умолчанию.
- Объем и виды рекомендуемых обследований и лечения - поле ввода текста, доступно для редактирования, необязательно для заполнения, по умолчанию не заполнено.

Целесообразность направления в учреждения социальной защиты населения - поле ввода текста, доступно для редактирования, необязательно для заполнения, по умолчанию не заполнено.

Необходимость обеспечения ТСП - группа флагов, доступна для редактирования, по умолчанию все флаги сняты. Список значений:

- Кресло-каталка;
- Стульчак;
- Аспиратор;
- Расходные материалы;
- Иное - если установлен флаг "Иное", то справа от флага отображается поле ввода текста, которое обязательно для заполнения, по умолчанию не заполнено.

9 Раздел "Стандарты, дефекты, результаты, заключения"

Стандарты, дефекты, результаты, заключения

Использовались стандарты: 1. Да

Отклонение от стандартов: 0. Нет

Дефекты, нарушения и ошибки: 0. Нет

Достижение результата или исхода:

Установлен факт инкурабельности пациента:

Заключ. экспертов, рекомендации:

Решение комиссии:

Описание решения ВК:

Дата уведомления направляющей МО:

Способ уведомления направляющей МО:

Рисунок 7 – Раздел Стандарты, дефекты, результаты, заключения

Поля раздела:

- "Использовались стандарты" – группа полей для указания использованных стандартов. Выбирается из выпадающего списка значений: "Да", "Нет". По умолчанию – "Нет". Текстовое поле ввода подробностей по использованным стандартам. Если выбрано значение "Да", доступно для редактирования и необязательно для заполнения;
- "Отклонение от стандартов" – группа полей для указания отклонений от стандартов. Выбирается из выпадающего списка значений: "Да", "Нет". Поле отображается, если в поле "Использовались стандарты" указано значение "Да". Текстовое поле ввода подробностей по использованным стандартам. Если выбрано значение "Да", доступно для редактирования и необязательно для заполнения;
- "Дефекты, нарушения и ошибки" – группа полей для указания дефектов, нарушений и ошибок. Выбирается из выпадающего списка значений: "Да", "Нет". Текстовое поле ввода подробностей по обнаруженным дефектам. Если выбрано значение "Да", доступно для редактирования и обязательно для заполнения;
- "Достижение результата или исхода" – группа полей для указания достижения результата или исхода. Выбирается из выпадающего списка значений: "Да", "Нет".

Текстовое поле ввода подробностей по достижению результата, обязательно для заполнения.

- "Установлен факт инкурабельности пациента" – выбирается из выпадающего списка значений: "Да", "Нет". Поле отображается, если в поле "Причина обращения" указано одно из значений: "Паллиативная медицинская помощь", "Установление факта инкурабельности пациента". Обязательно для заполнения, если в поле "Причина обращения" указано значение "Установление факта инкурабельности пациента";
- "Заключение экспертов, рекомендации" – поле для ввода текста;
- "Решение комиссии" – поле с выпадающим списком. Автоматически устанавливается значение "Да" или "Нет" по большинству голосов членов комиссии. При равенстве голосов учитывается решение председателя ВК. Обязательно для заполнения. Недоступно для редактирования.
 - Заполняется по результатам решений состава экспертов по следующему алгоритму:
 - простое большинство голосов, независимо от роли члена комиссии;
 - в случае равенства голосов решением является решение Председателя ВК.
- "Выбор шаблона решения ВК" – кнопка выбора шаблона. При нажатии кнопки отобразится форма "Выбор шаблона решения ВК". Выберите значение поля "Шаблон решения ВК". Нажмите кнопку "Выбрать". Текст шаблона отобразится в поле "Решение комиссии", доступно для редактирования;
- "Описание решения ВК" – поле ввода текста, доступно для редактирования, по умолчанию не заполнено.

Обязательно для заполнения.

Если в поле "Причина обращения" указано значение "Заключение о нуждаемости в обучении на дому", то по умолчанию отображается: "На осн.п.5 ст.5, ст.34, п.5 ст. 41 ФЗ "Об образовании в РФ", Перечня заболеваний, утвержденного МПРСФСР от 08.07.1980 г.281-М и МЗ РСФСР от 28.07.1980 г 17-13-186,пр. МЗ РФ от30.06.2016 г 436н "Об утверждении перечня от заболеваний, наличие которых даёт право на обучение по основным общеобразовательным программ на дому" рекомендовано обучение на дому *на четверть* ___ года/ обучение на дому не показано."

- "Дата уведомления направляющей МО" – поле ввода даты. Поле обязательно для заполнения, если выполняются одновременно условия:
 - текущая МО входит в реестр МО, оказывающих ВМП или в реестр ФМО, оказывающих специализированную МП;

- в поле "Причина обращения" указано одно из значений:
 - "Отбор пациентов на оказание специализированной медицинской помощи";
 - "Рассмотрение врачебной комиссией федерального учреждения здравоохранения медицинских документов отдельных категорий граждан для решения вопроса о внеочередном оказании им медицинской помощи";
 - "Определение целесообразности госпитализации"
 - "Отбор пациентов для оказания высокотехнологичной медицинской помощи".

- "Способ уведомления направляющей МО" – поле с выпадающим списком типов уведомлений. Поле обязательно для заполнения, если выполняются одновременно условия:
 - текущая МО входит в реестр МО, оказывающих ВМП или в реестр ФМО, оказывающих специализированную МП;
 - в поле "Причина обращения" указано одно из значений:
 - "Отбор пациентов на оказание специализированной медицинской помощи";
 - "Рассмотрение врачебной комиссией федерального учреждения здравоохранения медицинских документов отдельных категорий граждан для решения вопроса о внеочередном оказании им медицинской помощи";
 - "Определение целесообразности госпитализации"
 - "Отбор пациентов для оказания высокотехнологичной медицинской помощи".

- "Этап оказания ВМП/СМП" – поле с выпадающим списком этапов. Если текущая МО входит в реестр МО, оказывающих ВМП или в реестр ФМО, оказывающих специализированную МП, то по умолчанию отображается значение "2 этап. Указание решения принимающей медицинской организацией касательно госпитализации пациента", иначе по умолчанию отображается значение "1 этап. Создание направления в принимающую медицинскую организацию". Поле отображается, если в поле "Причина обращения" указано одно из значений:
 - "Отбор пациентов на оказание специализированной медицинской помощи";
 - "Рассмотрение врачебной комиссией федерального учреждения здравоохранения медицинских документов отдельных категорий граждан для решения вопроса о внеочередном оказании им медицинской помощи";
 - "Определение целесообразности госпитализации"
 - "Отбор пациентов для оказания высокотехнологичной медицинской помощи".

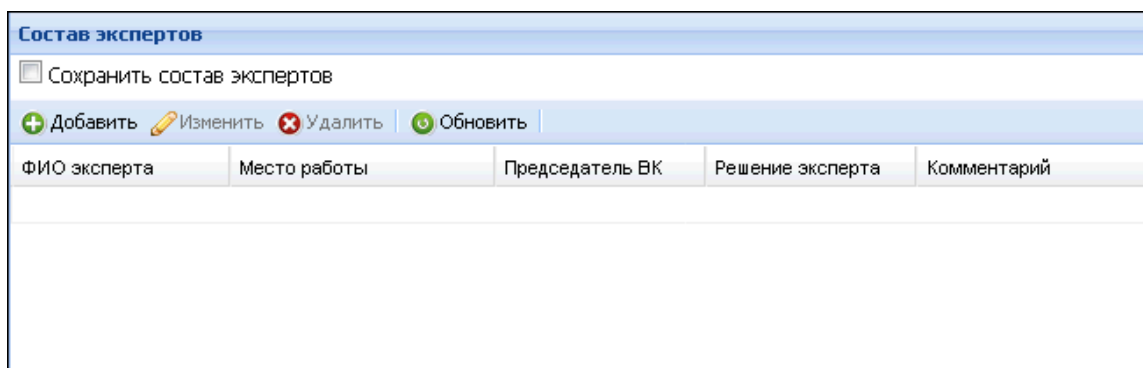
10 Раздел "Состав экспертов"

Раздел предназначен для добавления экспертов врачебной комиссии. Добавить члена комиссии можно только для очного заседания ВК.

Если протокол ВК заполняется не по данным очного заседания, то состав экспертов заполняется автоматически по результатам рассмотрения направления на ВК членом комиссии. Подробную информацию можно получить на форме на "Состав комиссии".

В комиссии обязательно должен быть добавлен председатель.

- Флаг Сохранить состав экспертов – предназначен для сохранения состава экспертов, чтобы использовать его при следующей ВК. По умолчанию, не установлен.



| Состав экспертов | | | | |
|---|--------------|-----------------|------------------|-------------|
| <input type="checkbox"/> Сохранить состав экспертов | | | | |
| + Добавить Изменить Удалить Обновить | | | | |
| ФИО эксперта | Место работы | Председатель ВК | Решение эксперта | Комментарий |
| | | | | |

Рисунок 8 – Состав эспертов

Если флаг установлен, то список экспертов копируется в следующий протокол ВК (при создании протокола), копируются следующие поля:

- "Врач ВК";
- "Председатель ВК".

Доступные действия:

- Добавить - добавить запись в список;
- Изменить - изменить выбранную запись;
- Удалить - удалить выбранную запись;
- Обновить - обновить список.

Примечания:

- Кнопки "Добавить", "Изменить", "Удалить" доступны, если Протокол ВК имеет признак очного заседания.
- Если протокол ВК не имеет признака очного заседания, то табличная область раздела "Состав экспертов" заполняется исключительно по данным объектов "Результат рассмотрения направления на ВК членом комиссии".

Для добавления члена ВК:

Нажмите кнопку "Добавить" на панели управления разделом. Отобразится форма добавления врача-эксперта.

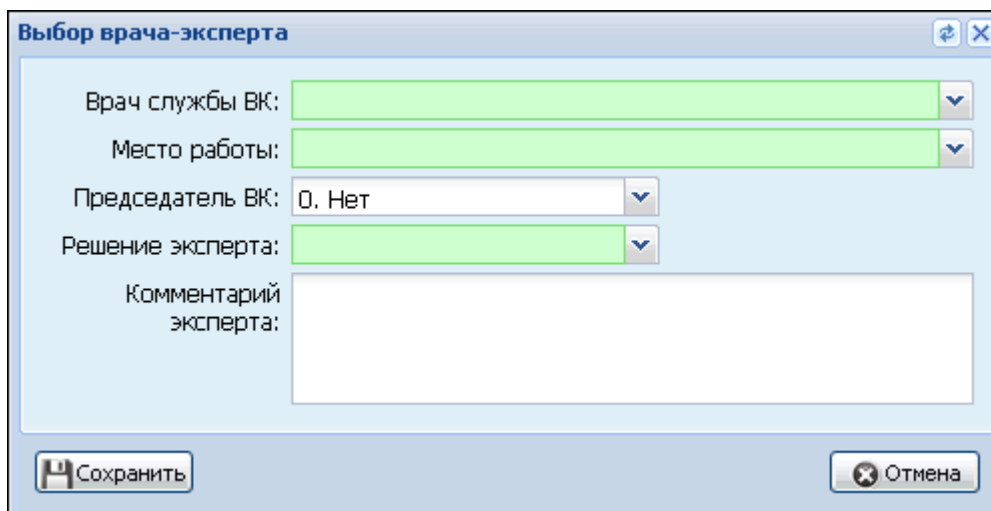


Рисунок 9 – Выбор врача-эксперта

Заполните поля формы.

- Врач службы ВК - поле с выпадающим списком врачей текущей врачебной комиссии. Обязательно для заполнения.
- Место работы – поле с выпадающим списком. По умолчанию заполнено первым подходящим местом работы. Обязательно для заполнения.
- Председатель ВК - поле с выпадающим списком. Значение по умолчанию: "Нет". Обязательно для заполнения.
 - если указано значение "Нет", то член ВК по умолчанию является Экспертом ВК (роль "Эксперт ВК"). Роль "Эксперт ВК" может быть присвоена нескольким членам Врачебной комиссии.
 - если указано значение "Да", то член ВК становится Председателем ВК (роль "Председатель ВК"). Роль "Председатель ВК" должна быть обязательно присвоена одному и только одному члену Врачебной комиссии, рассматривающему данное направление на ВК.
- Срок вынесения решения - поле выбора даты. Отображается, если врач-эксперт добавляется на форме Состав комиссии. Видимо, если форма вызвана из формы "Состав комиссии". По умолчанию не заполнено. Необязательно для заполнения.
- Решение эксперта - выбирается значение Да или Нет. Обязательное поле. Поле видимо, если выполняются все следующие условия:

- форма вызвана из раздела "Состав экспертов" Протокола ВК;
- Протокол ВК имеет признак "Очное заседание".
- Комментарий эксперта - поле ввода тестового комментария к решению члена комиссии. Отображается для поля "Решение эксперта". Обязательное для заполнения, если решение эксперта "Нет".

Нажмите кнопку "Сохранить". Если форма вызвана из:

- Раздела "Состав экспертов", то запись осуществляется в таблицу "Состав экспертов".
- Из формы "Состав комиссии", то запись осуществляется в таблицу "Результат рассмотрения направления на ВК членом комиссии".

Врач-эксперт будет добавлен и отобразится в списке состава экспертов.

Примечание:

При сохранении выполняется проверка: если в поле Вид экспертизы выбрано значение "Экспертиза временной нетрудоспособности", то должна быть заполнена одна из следующих комбинаций полей:

- Период освобождения от работы или Период освобождения от работы (ручной ввод);
- ЛВН или ЛВН (ручной ввод).

11 Контроль при сохранении протокола заседания ВК

- Номер протокола ВК должен быть уникален в рамках года и МО.

При нарушении уникальности отобразится предупреждение с указанием причины.

При сохранении любого Протокола ВК осуществляется функция создания Листа согласования данного Протокола.

После сохранения Протокола ВК с целью экспертизы "Экспертиза с целью решения медико-социальных проблем" для связанного с протоколом ВК "Направления на МСЭ" выполняется создание листа согласования. Функция запускается только в случае, если Итоговое решение комиссии положительное.

Выполняется отправка системных оповещений по листу согласования.

12 Кнопки управления формой

Функциональные кнопки:

- "Сохранить" – сохранить протокол заседания и закрыть форму.
- "Отмена" – выйти без сохранения.
- "Печать" – печать протокола ВК. При нажатии кнопки производится проверка заполнения обязательных полей.
- "Направление на МСЭ" – добавление направления на МСЭ. Для случаев с датой экспертизы позже 16.09.2019 добавление направления на МСЭ недоступно для пользователя АРМ врача ВК. Кнопка доступна, если в протоколе ВК указан вид экспертизы - "Экспертиза с целью решения медико-социальных проблем". Отобразится форма выбора службы.

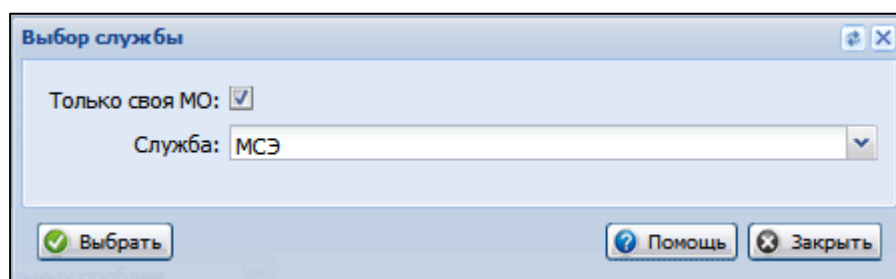


Рисунок 10 – Выбор службы

Если установлен флаг Только своя МО, то в списке Служба отображаются службы с типом ВМП/МЭС только текущей МО, если флаг снят - отображаются службы всех МО. Подробнее см. Направление на МСЭ. Добавление.

- "Направление на ВМП" – добавление направления на ВМП. Кнопка доступна, если:
 - форма открыта в режиме редактирования. Для этого сохраните изменения, закройте форму. В списке главной формы АРМ врача ВК двойным щелчком выберите нужную запись. Отобразится форма Протокол заседания ВК: Редактирование.
 - в поле Вид экспертизы выбрано значение "Экспертиза с целью определения льготного лекарственного обеспечения и дорогостоящего лечения",
 - в поле Хар-ка случая экспертизы выбрано значение "Для направления на ВМП".

Отобразится форма выбора службы. Подробнее см. Направление на ВМП 2.0.

При сохранении протокола ВК проверяется уникальность номера протокола. Номер протокола ВК должен быть уникален в рамках года.

Способ генерации номера (вручную или с помощью нумератора) определяется по последнему действию. Способ генерации номера не сохраняется, используется только для проверки уникальности номера.

В этом случае отобразится предупреждение "Номер протокола ВК должен быть уникален в рамках года/%периода действия нумератора%. Продолжить сохранение?".

12.1 Уведомления об изменении протокола ВК

Уведомления об изменении протокола ВК отображаются для пользователей АРМ врача поликлиники:

- которые работают на участке прикрепления пациента, и для которых установлена настройка уведомлений "Все пациенты, прикрепленные к участку" (См. статью Уведомления).
- которые указаны в качестве лечащих врачей в открытых ТАП, и для которых установлена настройка уведомлений "Пациенты, для которых является лечащим врачом" (См. статью Уведомления).

Для отправки уведомлений необходимо произвести настройку Системы. См. статью Уведомления.

12.2 Уведомления о необходимости подписания направления на МСЭ

Уведомления о необходимости подписания направления на МСЭ отображаются для пользователей АРМ врача ВК, указанных в блоке "Состав экспертов".

Уведомления отправляются после сохранения протокола ВК с целью экспертизы "Экспертиза с целью решения медико-социальных проблем".

12.3 Уведомление о справке об отказе в направлении на МСЭ

При сохранении формы происходит проверка необходимости создания справки об отказе в направлении на МСЭ. Если причина заседания "Направление на МСЭ" и итоговое решение комиссии отрицательное, то после сохранения протокола отображается сообщение: "Сформировать справку об отказе в направлении на МСЭ?":

- при нажатии кнопки "Сформировать" формируется отказ в направлении на МСЭ, статус направления на МСЭ меняется на "Отказ в направлении на МСЭ", в качестве причины установки статуса указывается текст из поля "Решение ВК", создается

справка об отказе в направлении на МСЭ и отображается форма "Подписание данных ЭП";

- при нажатии кнопки "Нет" протокол ВК сохраняется без отказа в направлении на МСЭ и формирования справки об отказе.

Если при сохранении протокола ВК создана справка об отказе в направлении на МСЭ и итоговое решение комиссии изменено на положительное, то отображается сообщение:

"Отменить отказ в направлении на МСЭ?":

- при нажатии кнопки "Да", статус связанного направления на МСЭ меняется на "Новое";
- при нажатии кнопки "Нет" протокол ВК сохраняется без отмены отказа в направлении на МСЭ, статус направления сохраняется "Отказ в направлении на МСЭ", для справки об отказе статус подписи меняется на "Документ не актуален".

13 Подписание протокола ВК

Подписание протокола ВК доступно только председателю ВК, указанному в данном протоколе.

Подписание протокола ВК выполняется в АРМ врача ВК.

При добавлении или изменении протокола ВК создается лист согласования для его подписания.

Лист согласования включает весь состав экспертов ВК – пользователей АРМ врача ВК (подробнее об АРМ описано в справке "АРМ врача ВК"). Таким образом, подписание протокола ВК доступно, если пользователь АРМ врача ВК включен в лист согласования данного протокола ВК (является членом данной ВК).

Подписание протокола ВК доступно с главной формы АРМ врача ВК и из уведомления, которое получит каждый эксперт. Уведомление о необходимости подписания протокола ВК будет содержать ссылку "Подписать". Если перейти по ссылке, отобразится форма "Подписание данных ЭП", дальнейшие действия представлены в описании по подписанию протокола ВК из АРМ врача ВК по тексту ниже.

Протокол должен быть подписан всеми членами ВК.

При сохранении протокола ВК с характеристикой случая экспертизы "Для направления на ВМП" и положительным решением комиссии также создается лист согласования для связанного с протоколом ВК направления на ВМП. Для подписания протокола ВК:

- выберите протокол ВК в списке главной формы АРМ врача ВК;
- нажмите кнопку "Подписать" на панели управления. Отобразится контекстное меню;
- выберите пункт "Подписать протокол ВК";
- отобразится форма "Подписание данных ЭП". Заполните на форме поля "Роль при подписании", "Сотрудник и его должность", "Сертификат", если они не были заполнены по умолчанию нужными значениями. Нажмите кнопку "Подписать";
- может отобразиться форма "ПИН-код" (или аналогичная ей), если сертификат ЭП защищен вводом пароля, введите пин-код (или пароль), нажмите кнопку "Ок".

Протокол ВК будет подписан ЭП.