

Руководитель
регионального проекта

Цветков А.И.



01.04.2019

УТВЕРЖДЕН
Проектным комитетом Свердловской области
(протокол от 03.04.2019 № 8)

О Т Ч Е Т

О ХОДЕ РЕАЛИЗАЦИИ РЕГИОНАЛЬНОГО ПРОЕКТА НА 31.03.2019 Свердловская область

«Создание единого цифрового контура в здравоохранении
на основе единой государственной информационной системы в сфере здравоохранения (ЕГИСЗ)»

Общий статус реализации

1. Риски	2. Показатели	3. Бюджет	4. Результаты	5. Контрольные точки
■	■	■	■	■

1. Ключевые риски

№ п/п	Статус	Наименование соответствующего раздела паспорта проекта	Краткое описание риска	Предлагаемые решения
1.	■	«В отчетном периоде проблем и рисков, относящихся к ключевым, не выявлено»		

3. Статус исполнения бюджета

Сведения об исполнении бюджета

№ п/п	Статус	Наименование результата и источника финансового обеспечения	Объем финансового обеспечения, млн. рублей			Исполнение, млн. рублей		Процент исполнения (8)/(5)*100	Комментарий
			Предусмотрено паспортом регионального проекта	Сводная бюджетная роспись	Лимиты бюджетных обязательств	Учтенные бюджетные обязательства	Кассовое исполнение		
1	2	3	4	5	6	7	8	9	10
1		Граждане Российской Федерации используют услуги и сервисы в Личном кабинете пациента «Мое здоровье» на Едином портале государственных услуг и функций							
1.1.	■	Граждане на территории Свердловской области используют услуги и сервисы в Личном кабинете пациента «Мое здоровье» на Едином портале государственных услуг и функций	3,0	3,0	3,0	-	0	0	В соответствии со сводной бюджетной росписью финансирование на реализацию регионального проекта указано одной строкой без разбивки по мероприятиям
1.1.1.		федеральный бюджет	0	-	-	-	0	0	-

1.1.2.		бюджеты государственных внебюджетных фондов Российской Федерации	0	-	-	-	0	0	-
1.1.3.		консолидированный бюджет субъекта Российской Федерации	3,0	3,0	3,0	-	0	0	-
1.1.4.		внебюджетные источники	0	X	X	X	0		-
2.		100 % медицинских организаций государственной и муниципальной систем здравоохранения субъектов Российской Федерации, в которых организовано не менее 900 тысяч автоматизированных рабочих мест, используют медицинские информационные системы, соответствующие требованиям Минздрава России и обеспечивают информационное взаимодействие с подсистемами ЕГИСЗ							
2.1.		100 % медицинских организаций государственной и муниципальной систем здравоохранения Свердловской области, в которых организовано не менее 28,5 автоматизированных рабочих мест используют медицинские информационные системы, соответствующие требованиям Минздрава России, и обеспечивают информационное взаимодействие с подсистемами ЕГИСЗ	174,2858	174,2858	174,2858	-	0	0	В соответствии со сводной бюджетной росписью финансирование на реализацию проекта указано одной строкой без разбивки по мероприятиям:
2.1.1.		федеральный бюджет	148,3168	148,3168	148,3168	-	0	0	
2.1.2.		бюджеты государственных внебюджетных фондов Российской Федерации	0	-	-	-	0	0	-
2.1.3.		консолидированный бюджет Свердловской области	25,9690	25,9690	25,9690	-	0	0	-
2.1.4.		внебюджетные источники	0	X	X	X	0	-	-
3.		В 85 субъектах Российской Федерации реализованы государственные информационные системы в сфере здравоохранения, соответствующие требованиям Минздрава России, подключенные к ЕГИСЗ							
3.1.		В Свердловской области реализована государственная информационная система в сфере здравоохранения, соответствующая требованиям Минздрава России,	167,7842	167,7842	167,7842	4,1654	0,4257	0,25	В соответствии со сводной бюджетной росписью финансирование на реализацию


		подключенная к ЕГИСЗ							проекта указано одной строкой без разбивки по мероприятиям:
3.1.1.		федеральный бюджет	155,1842	155,1842	155,1842	3,6524	0,3733	0,24	-
3.1.2.		бюджеты государственных внебюджетных фондов Российской Федерации	0	-	-	-	0	0	-
3.1.3.		консолидированный бюджет Свердловской области	12,6	12,6	12,6	0,5129	0,0524	0,42	-
3.1.4.		внебюджетные источники	0	X	X	X	0	-	-
4.		Медицинские организации государственной и муниципальной систем здравоохранения субъектов Российской Федерации обеспечивают межведомственное электронное взаимодействие, в том числе с учреждениями медико-социальной экспертизы							
4.1.		Медицинские организации государственной и муниципальной систем здравоохранения Свердловской области обеспечивают межведомственное электронное взаимодействие, в том числе с учреждениями медико-социальной экспертизы	12	12	12	-	0	0	В соответствии со сводной бюджетной росписью финансирование на реализацию проекта указано одной строкой без разбивки по мероприятиям:
4.1.1.		федеральный бюджет	9,6	9,6	9,6	-	0	0	
4.1.2.		бюджеты государственных внебюджетных фондов Российской Федерации	0	-	-	-	0	0	
4.1.3.		консолидированный бюджет Свердловской области	2,4	2,4	2,4	-	0	0	
4.1.4.		внебюджетные источники	0	X	X	X	0	-	

	357,07	357,07	357,07	4,1654	0,4257	0,12	В соответствии со сводной бюджетной росписью финансирование на реализацию проекта указано одной строкой без разбивки по мероприятиям: «Мероприятия по реализации регионального проекта «Создание единого цифрового контура в здравоохранении на основе единой государственной информационной системы здравоохранения (ЕГИСЗ)»
Всего по региональному проекту за счет всех источников, в том числе:							
федеральный бюджет	313,101	313,101	313,101	3,6524	0,3733	0,12	
бюджеты государственных внебюджетных фондов Российской Федерации	0	-	-	-	0	-	-
консолидированный бюджет субъекта Российской Федерации	43,969	43,969	43,969	0,5129	0,0524	0,12	-
внебюджетные источники	0	X	X	X	0		

5. Динамика достижения контрольных точек


Сведения о достижении результатов, контрольных точек и мероприятий

№ п/п	Уровень контроля	Статус	Наименование результата, контрольной точки, мероприятия	Срок реализации		Ответственный исполнитель	Комментарий
				план	факт/ прогноз		
1.			Результат федерального проекта: Граждане Российской Федерации используют услуги и сервисы в Личном кабинете пациента «Мое здоровье» на Едином портале государственных услуг и функций. Срок: (2019 – 2024 гг.)	01.01.2019 – 31.12.2024 гг.	01.01.2019 – 31.12.2024 гг.		В работе
1.1	Министерство здравоохранения Свердловской области		Результат регионального проекта: Граждане на территории Свердловской области используют услуги и сервисы в Личном кабинете пациента «Мое здоровье» на Едином портале государственных услуг и функций.	01.01.2019 – 31.12.2024 гг.	01.01.2019 – 31.12.2024 гг.	Цветков А.И. – Министр здравоохранения Свердловской области	В работе
1.1.1	Проектный офис Свердловской области (далее – ПО СО)		Проведение мероприятий по созданию центра компетенций и мониторинга управления региональным проектом «Создание единого цифрового контура в здравоохранении на основе единой государственной информационной системы здравоохранения (ЕГИСЗ) на базе ГБУЗ СО «МИАЦ»	01.01.2019 – 01.05.2019 гг.	01.01.2019 – 01.05.2019 гг.	Минздрав Свердловской области, ГБУЗ СО "МИАЦ"	В работе
1.1.2	Проектный офис Свердловской области (далее – ПО СО)		Создан центр компетенций управления и мониторинга региональным проектом «Создание единого цифрового контура в здравоохранении на основе единой государственной информационной системы	01.01.2019 – 01.05.2019 гг.	01.01.2019 – 01.05.2019 гг.	Минздрав Свердловской области, ГБУЗ СО "МИАЦ"	В работе


№ п/п	Уровень контроля	Статус	Наименование результата, контрольной точки, мероприятия	Срок реализации		Ответственный исполнитель	Комментарий
				план	факт/ прогноз		
			здравоохранения (ЕГИСЗ) на базе ГБУЗ СО «МИАЦ»				
2.			Результат федерального проекта: Доля медицинских организаций государственной и муниципальной систем здравоохранения, использующих медицинские информационные системы для организации и оказания медицинской помощи гражданам, обеспечивающих информационное взаимодействие с ЕГИСЗ Срок: (2019 – 2024 гг.)	01.01.2019 – 31.12.2024 гг.	01.01.2019 – 31.12.2024 гг.		В работе
2.1.	Министерство здравоохранения Свердловской области		Результат регионального проекта: 100 % медицинских организаций государственной и муниципальной систем здравоохранения Свердловской области, в которых организовано не менее 28,5 тысяч автоматизированных рабочих мест используют медицинские информационные системы, соответствующие требованиям Минздрава России, и обеспечивают информационное взаимодействие с подсистемами ЕГИСЗ	01.01.2019 – 31.12.2024 гг.	01.01.2019 – 31.12.2024 гг.	Цветков А.И. – Министр здравоохранения Свердловской области	В работе
2.1.1	Министерство здравоохранения Свердловской области		Проведение обследования государственных и муниципальных медицинских организаций Свердловской области с целью определения потребности в дооснащении информационно-телекоммуникационным оборудованием.	01.01.2019 – 01.03.2019 гг.	01.01.2019 – 01.03.2019 гг.	Минздрав Свердловской области, Государственные и муниципальные медицинские организации Свердловской	Выполнено




№ п/п	Уровень контроля	Статус	Наименование результата, контрольной точки, мероприятия	Срок реализации		Ответственный исполнитель	Комментарий
				план	факт/ прогноз		
						области	
2.1.2	ПО СО	■	Свердловская область утвердила план дооснащения государственных и муниципальных медицинских организаций информационно-телекоммуникационным оборудованием	01.01.2019 – 01.03.2019 гг.	01.01.2019 – 01.03.2019 гг.	Минздрав Свердловской области	Выполнено
2.2	Министерство здравоохранения Свердловской области	▨	Проведение обследования ФАП и ФП государственных и муниципальных медицинских организаций Свердловской области с целью определения потребности в обеспечении доступом к сети Интернет.	01.01.2019 – 01.04.2019 гг.	01.01.2019 – 01.04.2019 гг.	Минздрав Свердловской области	В работе
2.2.1	Проектный комитет по направлению социально-экономической политики Свердловской области	▨	Свердловская область утвердила план обеспечения ФАП и ФП государственных и муниципальных медицинских организаций Свердловской области доступом к сети Интернет.	01.01.2019 – 01.04.2019 гг.	01.01.2019 – 01.04.2019 гг.	Минздрав Свердловской области	В работе
2.2.10.	Проектный комитет по направлению социально-экономической политики Свердловской	▨	Актуализированы акты, определяющие порядок межведомственного электронного взаимодействия медицинских организаций Свердловской области, в том числе с учреждениями медико-социальной экспертизы	01.05.2019 - 01.05.2019 гг.	01.05.2019 - 01.05.2019 гг.	Минздрав Свердловской области Руководитель Федерального казенного учреждения «Главное бюро медико-социальной экспертизы по	В работе



№ п/п	Уровень контроля	Статус	Наименование результата, контрольной точки, мероприятия	Срок реализации		Ответственный исполнитель	Комментарий
				план	факт/ прогноз		
						Свердловской области»	
2.2.11.1	Проектный комитет по направлению социально-экономической политики Свердловской		Проведена модернизация и развитие медицинских информационных систем, эксплуатирующихся в государственных и муниципальных медицинских организациях Свердловской области для обеспечения межведомственного информационного взаимодействия.	01.06.2019 - 01.06.2019 гг.	01.06.2019 - 01.06.2019 гг.	Минздрав Свердловской области Государственные и муниципальные медицинские организации Свердловской области Организации и ведомства Свердловской области, участвующие в межведомственном информационном взаимодействии	В работе
3			Результат федерального проекта: Медицинские организации государственной и муниципальной систем здравоохранения субъектов Российской Федерации обеспечивают межведомственное электронное взаимодействие, в том числе с учреждениями медико-социальной экспертизы	01.01.2019 – 31.12.2024 гг.	01.01.2019 – 31.12.2024 гг.		В работе
3.1.1	Министерство здравоохранения		Актуализация актов, определяющие порядок межведомственного электронного	01.01.2019 – 01.05.2019 гг.	01.01.2019 – 01.05.2019 гг.	Минздрав России ФОИВ	В работе



№ п/п	Уровень контроля	Статус	Наименование результата, контрольной точки, мероприятия	Срок реализации		Ответственный исполнитель	Комментарий
				план	факт/ прогноз		
	Свердловской области		взаимодействия медицинских организаций Свердловской области, в том числе с учреждениями медико-социальной экспертизы			участвующие в межведомственном электронном взаимодействии Минздрав Свердловской области Руководитель Федерального казенного учреждения «Главное бюро медико-социальной экспертизы по Свердловской области»	
3.1.2	Министерство здравоохранения Свердловской области		Актуализированы акты, определяющие порядок межведомственного электронного взаимодействия медицинских организаций Свердловской области, в том числе с учреждениями медико-социальной экспертизы	01.05.2019 – 01.05.2019 гг.	01.05.2019 – 01.05.2019 гг.	Минздрав Свердловской области Руководитель Федерального казенного учреждения «Главное бюро медико-социальной экспертизы по Свердловской области»	В работе



Приложение № 4. Информация о значениях показателей по субъектам Российской Федерации


№ п/п	Статус	Наименование субъекта Российской Федерации	Единица измерения (по ОКЕИ)	Фактическое значение за предыдущий год	Значения по квартала				Плановое значение на конец текущего года	Процент достижения значения показателя	Комментарий
					I	II	III	IV			
Число граждан, воспользовавшихся услугами (сервисами) в Личном кабинете пациента "Мое здоровье" на Едином портале государственных услуг и функций в отчетном году, млн. чел.											
Уральский федеральный округ											
Свердловская область											
1.		Число граждан, воспользовавшихся услугами (сервисами) в Личном кабинете пациента «Мое здоровье» на Едином портале государственных услуг и функций в отчетном году, тыс. чел	тыс. чел	68,43	7,832	64,21	96,315	128,42	128,42	6%	Информация за I квартал 2019 года представлена по оперативным данным
Доля медицинских организаций государственной и муниципальной систем здравоохранения, использующих медицинские информационные системы для организации и оказания медицинской помощи гражданам, обеспечивающих информационное взаимодействие с ЕГИСЗ, %											
Уральский федеральный округ											
Свердловская область											
2.		Доля медицинских организаций государственной и муниципальной систем здравоохранения, использующих медицинские информационные системы для организации и оказания медицинской помощи гражданам, обеспечивающих	%	33%	33%	33%	33%	43%	43%	77%	Информация за I квартал 2019 года представлена по оперативным данным



№ п/п	Статус	Наименование субъекта Российской Федерации	Единица измерения (по ОКЕИ)	Фактическое значение за предыдущий год	Значения по квартала				Плановое значение на конец текущего года	Процент достижения значения показателя	Комментарий
					I	II	III	IV			
		информационное взаимодействие с ЕГИСЗ, %									
2.1		Доля медицинских работников, участвующих в оказании медицинской помощи, для которых организованы автоматизированные рабочие места, подключенные к медицинским информационным системам государственных и муниципальных медицинских организаций Свердловской области, чел	чел.	21241	21241	21241	21241	24018	24018	88%	Информация за I квартал 2019 года представлена по оперативным данным
2.2		Количество автоматизированных рабочих мест в государственных и муниципальных медицинских организациях Свердловской области, ед.	ед.	17755	17755	17755	17755	20811	20811	85%	Информация за I квартал 2019 года представлена по оперативным данным
2.3		Доля автоматизированных рабочих мест медицинских работников государственных и муниципальных медицинских организаций Свердловской области, подключенных к ведомственной защищенной	ТВСП МО	63%	63%	63%	63%	74%	74%	85%	Информация за I квартал 2019 года представлена по оперативным данным

№ п/п	Статус	Наименование субъекта Российской Федерации	Единица измерения (по ОКЕИ)	Фактическое значение за предыдущий год	Значения по квартала				Плановое значение на конец текущего года	Процент достижения значения показателя	Комментарий
					I	II	III	IV			
		сети передачи данных Министерства здравоохранения Свердловской области, %	ФАП и ФП	6%	6%	6%	6%	6%	6%	100%	Информация за I квартал 2019 года представлена по оперативным данным
2.4		Количество ФАП и ФП, подключенные к сети Интернет, ед.	ед.	33	33	33	33	340	340	10%	Информация за I квартал 2019 года представлена по оперативным данным
2.5		Доля государственных и муниципальных медицинских организаций, включая их структурные подразделения (в том числе ФАП и ФП, подключенные к сети Интернет) Свердловской области, использующих медицинские информационные системы, соответствующие требованиям Минздрава России и Министерства здравоохранения Свердловской области, подключенные к подсистемам ЕГИСЗ, %	ТВСП МО	13%	13%	13%	47%	62%	62%	21%	Информация за I квартал 2019 года представлена по оперативным данным
			ФАП и ФП	6%	6%	6%	6%	6%	6%	6%	100%



№ п/п	Статус	Наименование субъекта Российской Федерации	Единица измерения (по ОКЕИ)	Фактическое значение за предыдущий год	Значения по квартала				Плановое значение на конец текущего года	Процент достижения значения показателя	Комментарий
					I	II	III	IV			
2.6		Доля государственных и муниципальных медицинских организаций субъекта Российской Федерации, обеспечивающих информационное взаимодействие с информационными системами Фонда социального страхования в электронном виде, %	ТВСП МО	0	0%	0%	47%	62%	62%	0%	Информация за I квартал 2019 года представлена по оперативным данным
			ФАП и ФП	0	0%	0%	5%	6%	6%	0%	Информация за I квартал 2019 года представлена по оперативным данным
2.7		Доля государственных и муниципальных медицинских организаций субъекта Российской Федерации, обеспечивающих информационное взаимодействие с информационными системами учреждений медико-социальной экспертизы для обмена документами в электронном виде, при направлении гражданина на медико-социальную экспертизу, %	юр.лиц	0	0	0	20	27	27	0%	Информация за I квартал 2019 года представлена по оперативным данным



№ п/п	Статус	Наименование субъекта Российской Федерации	Единица измерения (по ОКЕИ)	Фактическое значение за предыдущий год	Значения по квартала				Плановое значение на конец текущего года	Процент достижения значения показателя	Комментарий
					I	II	III	IV			
Уральский федеральный округ											
Свердловская область											
3		Доля медицинских организаций государственной и муниципальной систем здравоохранения, обеспечивающих преемственность оказания медицинской помощи путем организации информационного взаимодействия с централизованными подсистемами государственных информационных систем в сфере здравоохранения субъектов Российской Федерации, %	%	0	0%	0%	0%	12%	12%	0%	Информация за I квартал 2019 года представлена по оперативным данным
3.1.1		Доля отделений (станций и подстанций) государственных и муниципальных медицинских организаций Свердловской области, обеспечивающих оказание скорой и неотложной медицинской помощи подключённых к централизованной системе	станции и подстанции	81%	81%	81%	81%	81%	81%	100%	Информация за I квартал 2019 года представлена по оперативным данным


№ п/п	Статус	Наименование субъекта Российской Федерации	Единица измерения (по ОКЕИ)	Фактическое значение за предыдущий год	Значения по квартала				Плановое значение на конец текущего года	Процент достижения значения показателя	Комментарий
					I	II	III	IV			
		(подсистеме) «Управление скорой и неотложной медицинской помощью» Свердловской области, %									
3.1.2		Доля отделений государственных и муниципальных медицинских организаций Свердловской области, обеспечивающих оказание скорой и неотложной медицинской помощи подключённых к централизованной системе (подсистеме) «Управление скорой и неотложной медицинской помощью (в части управления санитарной авиацией)» Свердловской области, %	станции и подстанции	0	0%	0%	0%	0%	100%	0%	Информация за I квартал 2019 года представлена по оперативным данным
3.2.1		Доля отделений государственных и муниципальных медицинских организаций Свердловской области, обеспечивающих оказание скорой и неотложной медицинской помощи подключённых к централизованной системе (подсистеме) «Управление	ТВСП МО	8%	8%	8%	8%	63%	63%	13%	Информация за I квартал 2019 года представлена по оперативным данным



№ п/п	Статус	Наименование субъекта Российской Федерации	Единица измерения (по ОКЕИ)	Фактическое значение за предыдущий год	Значения по квартала				Плановое значение на конец текущего года	Процент достижения значения показателя	Комментарий
					I	II	III	IV			
		скорой и неотложной медицинской помощью (в части управления санитарной авиацией)» Свердловской области, %	ФАП и ФП	0	0%	0%	0%	0%	0%	100%	Информация за I квартал 2019 года представлена по оперативным данным
3.2.2		Доля аптечных организаций субъекта Российской Федерации, участвующих в реализации программ льготного лекарственного обеспечения, подключенных к централизованной системе (подсистеме) «Управление льготным лекарственным обеспечением» субъекта Российской Федерации, %	аптечные пункты и организации	0	0%	0%	0%	0%	0%	100%	Информация за I квартал 2019 года представлена по оперативным данным
3.3.		Доля государственных и муниципальных медицинских организаций, и их структурных подразделений (включая ФАП и ФП, подключенные к сети Интернет) Свердловской области, оказывающих амбулаторно-поликлиническую помощь и осуществляющих первичный прием граждан, подключенных к централизованной системе	ТВСП МО	0	0%	0%	0%	0%	0%	100%	Информация за I квартал 2019 года представлена по оперативным данным
			ФАП и ФП	0	0%	0%	0%	0%	0%	100%	Информация за I квартал 2019 года представлена по оперативным



№ п/п	Статус	Наименование субъекта Российской Федерации	Единица измерения (по ОКЕИ)	Фактическое значение за предыдущий год	Значения по квартала				Плановое значение на конец текущего года	Процент достижения значения показателя	Комментарий
					I	II	III	IV			
		(подсистеме) «Управление потоками пациентов» Свердловской области, %									данным
3.4.		Доля государственных и муниципальных медицинских организаций, и их структурных подразделений (включая ФАП и ФП, подключенных к сети Интернет) Свердловской области, подключенных к централизованной системе (подсистеме) «Телемедицинские консультации» Свердловской области, %	ТВСП МО	21%	21%	21%	21%	21%	14%	150%	Информация за I квартал 2019 года представлена по оперативным данным
			ФАП и ФП	2%	2%	2%	2%	2%	2%	100%	Информация за I квартал 2019 года представлена по оперативным данным
3.5.1		Доля государственных и муниципальных медицинских организаций, и их структурных подразделений (включая ФАП и ФП, подключенных к сети Интернет) Свердловской области, подключенных к централизованной системе (подсистеме) «Лабораторные исследования» Свердловской области, %	ТВСП МО	0	0%	0%	0%	0%	0%	100%	Информация за I квартал 2019 года представлена по оперативным данным
			ФАП и ФП	0	0%	0%	0%	0%	0%	100%	Информация за I квартал 2019 года представлена по оперативным данным
3.5.2		Доля клиничко-	ТВСП МО	0	0%	-	-	-	0%	100%	Информация за


№ п/п	Статус	Наименование субъекта Российской Федерации	Единица измерения (по ОКЕИ)	Фактическое значение за предыдущий год	Значения по квартала				Плановое значение на конец текущего года	Процент достижения значения показателя	Комментарий
					I	II	III	IV			
		диагностических лабораторий государственных и муниципальных медицинских организаций Свердловской области, подключенных к централизованной системе (подсистеме) «Лабораторные исследования» Свердловской области, %									I квартал 2019 года представлена по оперативным данным
3.6.		Доля государственных и муниципальных медицинских организаций субъекта Российской Федерации, подключенных к централизованной системе (подсистеме) «Центральный архив медицинских изображений Свердловской области, %	ТВСП МО	0	0%	0%	0%	0%	0%	100%	Информация за I квартал 2019 года представлена по оперативным данным
3.7.		Доля государственных и муниципальных медицинских организаций, и их структурных подразделений Свердловской области, участвующих в оказании медицинской помощи беременным женщинам, подключенных к централизованной системе (подсистеме) «Организации	ТВСП МО	81%	81%	81%	81%	82%	82%	99%	Информация за I квартал 2019 года представлена по оперативным данным

№ п/п	Статус	Наименование субъекта Российской Федерации	Единица измерения (по ОКЕИ)	Фактическое значение за предыдущий год	Значения по квартала				Плановое значение на конец текущего года	Процент достижения значения показателя	Комментарий
					I	II	III	IV			
		оказания медицинской помощи по профилям «Акушерство и гинекология» и «Неонатология» (Мониторинг беременных)» Свердловской области, %									
3.8.		Доля государственных и муниципальных медицинских организаций, и их структурных подразделений (включая ФАП и ФП, подключенных к сети Интернет) субъекта Свердловской области, участвующих в оказании медицинской помощи, подключенных к централизованной системе (подсистеме) «Организация оказания профилактической медицинской помощи (диспансеризация, диспансерное наблюдение, профилактические осмотры)» Свердловской области, %	ТВСП МО	0	0%	0%	0%	0%	0%	100%	Информация за I квартал 2019 года представлена по оперативным данным
			ФАП и ФП	0	0%	0%	0%	0%	0%	100%	Информация за I квартал 2019 года представлена по оперативным данным
3.9.		Доля государственных и муниципальных медицинских организаций, и их структурных подразделений, участвующих в оказании	ТВСП МО	68%	68%	68%	68%	80%	80%	85%	Информация за I квартал 2019 года представлена по оперативным

№ п/п	Статус	Наименование субъекта Российской Федерации	Единица измерения (по ОКЕИ)	Фактическое значение за предыдущий год	Значения по квартала				Плановое значение на конец текущего года	Процент достижения значения показателя	Комментарий
					I	II	III	IV			
		медицинской помощи больным онкологическими заболеваниями, подключенных к централизованной системе (подсистеме) «Организация оказания медицинской помощи больным онкологическими заболеваниями» Свердловской области, %								данным	
3.10.		Доля государственных и муниципальных медицинских организаций, и их структурных подразделений общего профиля и сердечно-сосудистых центров Свердловской области, участвующих в оказании медицинской помощи, подключенных к централизованной системе (подсистеме) «Организация оказания медицинской помощи больным сердечно-сосудистыми заболеваниями» Свердловской области, %	ТВСП МО	0	0%	0%	0%	0%	0%	100%	Информация за I квартал 2019 года представлена по оперативным данным

№ п/п	Статус	Наименование субъекта Российской Федерации	Единица измерения (по ОКЕИ)	Фактическое значение за предыдущий год	Значения по квартала				Плановое значение на конец текущего года	Процент достижения значения показателя	Комментарий
					I	II	III	IV			
3.11.		Доля государственных и муниципальных медицинских организаций, и их структурных подразделений (включая ФАП и ФП, подключённых к сети Интернет Свердловской области, которые формируют реестр счетов об оказанной медицинской помощи на основании сведений электронных медицинских карт граждан, застрахованных в системе ОМС, %	ТВСП МО	85%	85%	85%	85%	85%	85%	100%	Информация за I квартал 2019 года представлена по оперативным данным
			ФАП и ФП	0	0%	0%	0%	6%	6%	0%	Информация за I квартал 2019 года представлена по оперативным данным
3.12.		Доля государственных и муниципальных медицинских организаций, и их структурных подразделений (включая ФАП и ФП, подключенных к сети Интернет) Свердловской области, оказывающих медицинскую помощь, которые передают структурированные электронные медицинские документы в подсистему «Региональная	ТВСП МО	61%	61%	61%	61%	62%	62%	98%	Информация за I квартал 2019 года представлена по оперативным данным
			ФАП и ФП	0	0%	0%	0%	6%	6%	0%	Информация за I квартал 2019 года представлена по оперативным данным

№ п/п	Статус	Наименование субъекта Российской Федерации	Единица измерения (по ОКЕИ)	Фактическое значение за предыдущий год	Значения по квартала				Плановое значение на конец текущего года	Процент достижения значения показателя	Комментарий
					I	II	III	IV			
		интегрированная электронная медицинская карта» %									
3.13.		Доля государственных и муниципальных медицинских организаций, и их структурных подразделений (включая ФАП и ФП, подключенных к сети Интернет) Свердловской области, оказывающих медицинскую помощь, подключенных к государственным информационным системам в сфере здравоохранения Свердловской области, соответствующим требованиям Минздрава России и Министерства здравоохранения Свердловской области, %	ТВСП МО	61%	61%	61%	61%	62%	62%	98%	Информация за I квартал 2019 года представлена по оперативным данным
			ФАП и ФП	0	0%	6%	6%	6%	6%	0%	Информация за I квартал 2019 года представлена по оперативным данным
Уральский федеральный округ											
Свердловская область											
4		Доля медицинских организаций государственной и муниципальной систем здравоохранения, обеспечивающих доступ гражданам к электронным	ТВСП МО	0	0%	0%	0%	2%	2%	0%	Информация за I квартал 2019 года представлена по оперативным данным

№ п/п	Статус	Наименование субъекта Российской Федерации	Единица измерения (по ОКЕИ)	Фактическое значение за предыдущий год	Значения по квартала				Плановое значение на конец текущего года	Процент достижения значения показателя	Комментарий
					I	II	III	IV			
		медицинским документам в Личном кабинете пациента «Мое здоровье» на Едином портале государственных услуг и функций, %									
4.1.		Доля государственных и муниципальных медицинских организаций, и их структурных подразделений (включая ФАП и ФП подключенных к сети Интернет) субъекта Российской Федерации, оказывающих медицинскую помощь, которые передают сведения о созданных электронных медицинских документах в подсистему «Реестр электронных медицинских документов» ЕГИСЗ, %	ТВСП МО	0	0%	0%	0%	20%	20%	0%	Информация за I квартал 2019 года представлена по оперативным данным
			ФАП и ФП	0	0%	0%	0%	0%	0%	100%	Информация за I квартал 2019 года представлена по оперативным данным